


# しごとサポート（障害者就労推進センター）のご案内



「しごとサポート（障害者就労推進センター）」では、労働・福祉・保健・教育・医療などの関係機関や企業と連携し、障害のある方の就労に関するさまざまな支援を行っています。

## 主な業務内容

- 就労及び就労に関する生活面での相談・助言・指導・情報提供
- 就労に向けた基礎訓練、職場実習の調整、企業開拓
- 就労後の職場定着支援
- 関係各機関とのネットワークの構築と連携



## ご利用方法


まずはお気軽に、電話またはFAXでご相談ください。

## 窓口開設時間

月曜日～金曜日 午前9時～午後5時30分  
（受付時間 午前9時～午後5時） ※土・日曜、祝日、年末年始は休み

## 相談できることの例

- 仕事を探しているけど、働いたことがないのでどうしたらいいかわからない。
- 就労訓練を受けたい。
- どんな仕事ができるか、一緒に考えてほしい。
- 今、勤めている企業に、障害を理解してほしい。
- 転職を考えている。



## 各しごとサポートのご案内

神戸市内にお住まいか、働かれている方は・・・



### 神戸市障害者就労推進センター（神戸障害者就業・生活支援センター） しごとサポート中部（中部地域障害者就労推進センター）

住所

〒652-0897 神戸市兵庫区駅南通5-1-1  
神戸市立中部在宅障害者福祉センター2階

電話

078-672-6480

FAX

078-672-6486

ホームページ

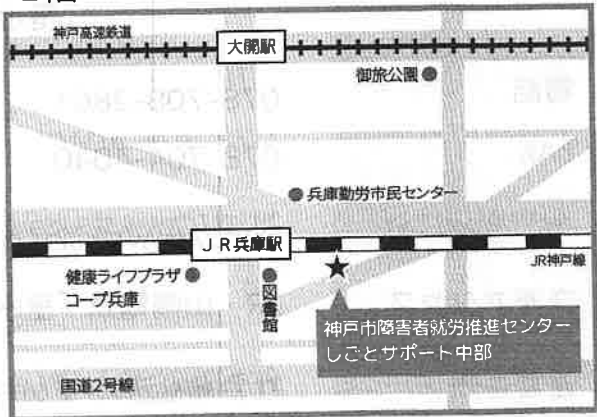
<http://www.kobe-shuro.jp>

交通アクセス

JR「兵庫駅」南すぐ  
神戸高速「大開駅」南450m  
市バス4・9系統「兵庫駅前」

運営主体

社会福祉法人 神戸聖隷福祉事業団



東灘区・灘区にお住まいか、働かれている方は・・・

## しごとサポート東部（東部地域障害者就労推進センター）

住所 〒657-0834 神戸市灘区泉通5-5-13

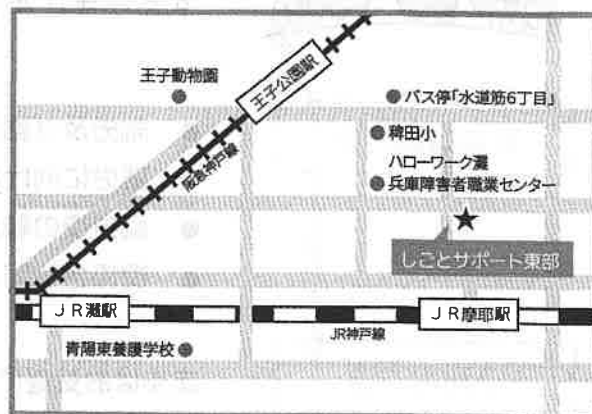
電話 078-891-3890

FAX 078-891-3891

ホームページ <http://www.mitisirube-kobe.com/guide/>

交通アクセス JR「摩耶駅」北100m  
阪急電鉄「王子公園駅」南東 600m  
市バス92系統「水道筋6丁目」南200m

運営主体 NPO法人 みちしるべ神戸



北区にお住まいか、働かれている方は・・・

## しごとサポート北部（北部地域障害者就労推進センター）

住所 〒651-1313 神戸市北区有野中町1-3-8

電話 078-982-9598

FAX 078-982-9596

ホームページ <http://www.sw-friend.com/suisin.html>

交通アクセス 神戸電鉄「岡場駅」南400m

運営主体 社会福祉法人 フレンド



垂水区・西区にお住まいか、働かれている方は・・・

## しごとサポート西部（西部地域障害者就労推進センター）

住所 〒655-0893 神戸市垂水区日向2-2-4  
垂水日向ビル3階

電話 078-708-2861

FAX 078-704-4040

ホームページ <http://www.sfsuisei.org/info/work.html>

交通アクセス JR・山陽電鉄「垂水駅」北東350m

運営主体 社会福祉法人 すいせい

