

平成30年度 f☆pro 見学者アンケートのデータ集約

H28年度実績
200
98

H29年度実績			
見学者	成人系	児童系	合計
延べ人数	329	49	378
実人数			175

障害種別(手帳)	成人系	児童系	合計
身体	55	1	56
知的	85	8	93
精神	5	0	5
			154
			102

※黒字は、延べ人数 赤字は、実人数

年代	成人系	児童系	合計
10歳未満	10	6	16
10代	63	2	65
20代	6	0	6
30代	56	15	71
40代	98	8	106
50代	58	10	68
60代以上			
			267
			159

※黒字は、延べ人数 赤字は、実人数

居住地	成人系	児童系	合計
東灘区	198	36	234
灘区	58	3	61
中央区	11	0	11
兵庫区	0	0	0
長田区	2	0	2
須磨区	4	2	6
垂水区	7	2	9
北区	6	0	6
西区	2	0	2
芦屋市	14	0	14
西宮市	13	4	17
その他	12	2	14
			376
			175

※黒字は、延べ人数 赤字は、実人数

所属	成人系	児童系	合計
未就学			
生徒・学生(未成年)			
生徒・学生(成人)	71	6	77
保護者	137	8	145
行政関係	5	0	5
あんすこ	3	0	3
事業所職員	26	0	26
事業所利用者	9	0	9
学校関係	16	4	20
民生・主任児童委員	15	4	19
支援センター			
その他	45	26	71
			375
			168

※黒字は、延べ人数 赤字は、実人数

きっかけ(複数選択あり)	成人系	児童系	合計
チラシ	123	16	139
ポスター	15	4	19
知人の誘い	17	6	23
学校	91	6	97
広報紙KOBÉ	5	0	5
協議会ホームページ	13	0	13
事業所紹介フェア	78	6	84
その他	28	10	38
			418

目的(複数選択あり)	成人系	児童系	合計
進路先	163	3	166
利用検討	46	15	61
興味	169	24	193
その他	24	8	32
			452

H30年度実績		
成人系	児童系	合計
303	109	412
		184

成人系	児童系	合計
6	0	6
20	15	35
3	0	3
		44
		33

成人系	児童系	合計
0	4	4
13	15	28
11	0	11
31	20	51
99	25	124
98	21	119
23	8	31
		368
		160

成人系	児童系	合計
178	80	258
67	9	76
8	0	8
3	0	3
4	0	4
0	0	0
5	3	8
1	2	3
0	0	0
6	0	6
14	6	20
15	3	18
		404
		181

成人系	児童系	合計
0	2	2
8	11	19
0	3	3
154	46	200
16	2	18
9	0	9
19	3	22
15	1	16
11	10	21
3	13	16
27	11	38
44	6	50
		414
		183

成人系	児童系	合計
137	58	195
22	9	31
17	5	22
79	9	88
10	3	13
14	9	23
68	20	88
23	4	27
		487
		200

成人系	児童系	合計
121	10	131
57	33	90
144	53	197
40	20	60
		478
		210

来場者が保護者のみ(家族情報)		
成人系	児童系	合計
66	10	76
		38

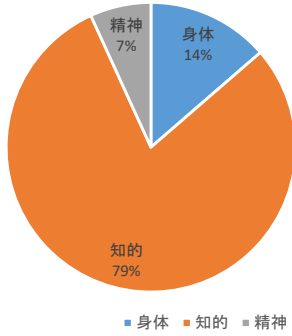
障害種別(手帳)	成人系	児童系	合計
身体	6	0	6
知的	44	4	48
精神	1	0	1
			55
			32

年代	成人系	児童系	合計
10歳未満	5	1	6
10代以上	46	5	51
			57
			33

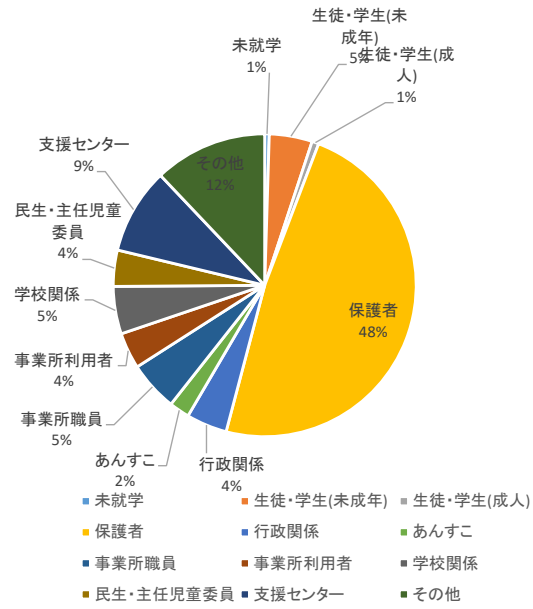
職業	成人系	児童系	合計
未就学	0	0	0
生徒・学生(未成年)	42	8	50
			50
			28

※ 表中の単位は、すべて(人)
 ※ グラフは延べ人数で作成

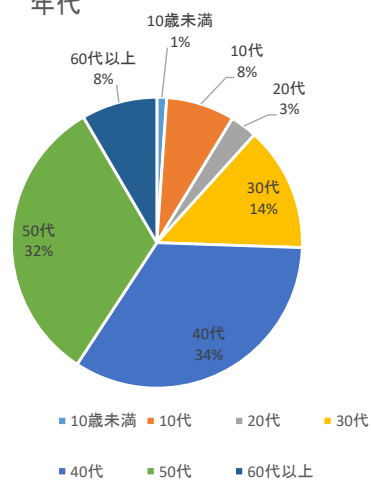
障害種別(手帳)



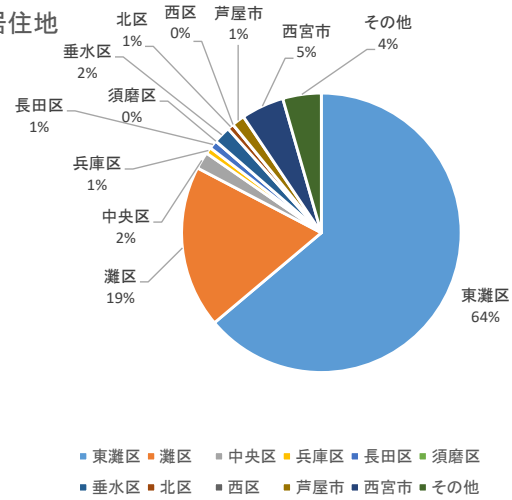
所属(複数選択あり)



年代



居住地



※ 表中の単位は、すべて(人)
 ※ グラフは延べ人数で作成